

KreAktiv kor



En kort introduktion

Velkommen til KreAktiv kor.

Vi er glade for at du har valgt at blive en del af KreAktiv Kor.

Medlemsskab er for alle, som har lyst til at synge i kor. Der er ikke krav om nodekendskab, men vi forventer at du kan synge rent. Vi er et rytmisk kor på ca 50 medlemmer som synger flerstemmige satser i forskellige stilarter, både klassiske værker og hver mødeaften begynder typisk med 10-15 minutters stemmeopvarmning, som også indeholder forskellige stemmetekniske øvelser.

Da koret ind imellem arbejder med krævende satser, vil ekstra øvegange kunne forekomme. For nye medlemmer vil der være stemmeprøve i forbindelse med første mødegang.

Repertoiret er meget varieret, f.eks. Abba, Beatles, danske julesalmer, engelske Christmas Carols, irske folkeviser, kanons, negro spirituals samt nyere værker af bl.a. Sebastian og Anne Linnet.

Koret består af 4 stemmegrupper, sopran, alt, tenor og bas. Vi øver hver torsdag aften i Sognegården i Hinnerup fra kl. 19.00- 21.30.

Koret optræder jævnligt ved forskellige lejligheder både lokalt og udenfor kommunen. Vi værdsætter en hyggelig og afslappet atmosfære, og tag gerne kontakt til vores korleder Vibeke Mølgaard Hansen, eller til et medlem af bestyrelsen, hvis du har yderligere behov for information.

Vi lægger stor vægt på en hyggelig og afslappet atmosfære. Vi medbringer hver især kaffe/the og skiftes til at medbringe brød.

Koret er etableret under aftenskolen i Hinnerup og har en bestyrelse bestående af 5 medlemmer. Det er ikke et krav at man skal være bosiddende i Favrskov Kommune.

Der skal betales et årligt kontingent for at blive medlem.



Platforme

Koret anvender flere platforme til kommunikation.

Hjemmeside

Koret har en hjemmeside: www.kreativkor.dk, hvor du kan finde flere oplysninger om korets virke.

Facebook

På Facebook som er en lukket gruppe, kan man læse og skrive indlæg som medlemmerne selv lægger på.

Blog

Korets vigtigste platform er bloggen hvor alle kan sende og modtage information fra andre medlemmer. Bloggen er en lukket brugergruppe, beskyttet af adgangskode, og adgang kræver at man er medlem af koret. Guide til brug af bloggen finder du på næste side. Når der lægges information på bloggen, tilgår denne alle på bloggen via deres mail-adresse. Bloggen virker som en opslagstavle hvorfor det er vigtigt at man kun sletter sine egne opslag når de ikke længere har relevans.

Adressen er: blog.kreativkor.dk

På bagsiden kan du finde information om bloggen.

Endnu engang velkommen som medlem af koret.

Bestyrelsen Kreativ Kor

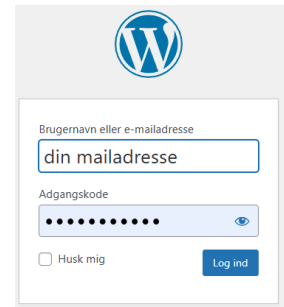


Adgang til Bloggen

Adressen er: blog.kreativkor.dk

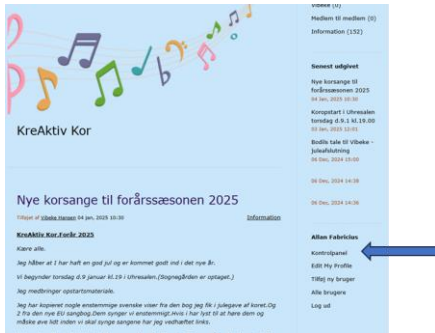
Sådan tilgår du bloggen (skrive et indlæg)

1. Brug adressen blog.kreativkor.dk via browseren
2. Brugernavn er din mail adresse
3. Adgangskode: langfart (som du kan ændre hvis du ønsker det).



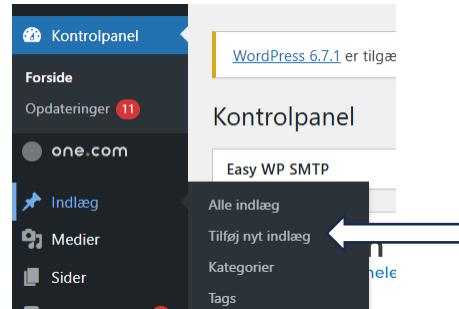
1

Klik på fanen 'kontrolpanel'



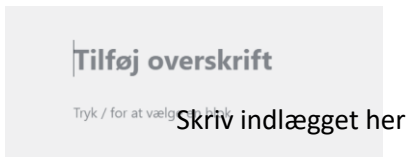
2

Klik på fanen 'Tilføj nyt indlæg'



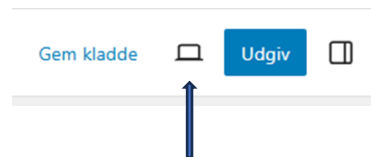
3

Tilføj overskrift og skriv indlægget



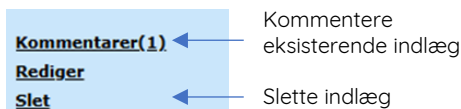
4

Udgiv indlæg



5

Slette et indlæg



En god ide at vise indlægget (før udgivelse),
Husk at når indlægget er udgivet, tilgår der en mail til alle medlemmer af bloggen



Sådan indsætter du et billede

Forårskoncert

Din tekst: Lorem ipsum dolor sit amet, consectetur adipiscing elit, sed do
dolore magna aliqua. Ut enim ad minim veniam, quis nostrud
exercitationem ullamco laboris nisi ut aliquip ex ea commodo consequat.



1

Tast / eller klik på den sorte firkant med plusset, og du får dette billede op. Klik på billede hvis du vil vedhæfte et foto.

Se forrige side pkt. 3



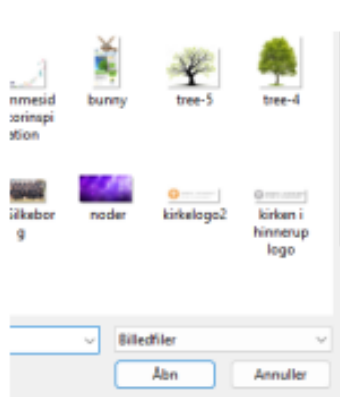
Billede

Overfør en billedfil, vælg en fra dit mediebibliotek, eller tilføj en via en URL.

Upload Mediebibliotek Indsæt fra URL

2

Klik på Upload for at hente et billede fra din computer.



3

Find dit billede og klik på åbn. Derved overføres billedet til din blog

4

Overskrift

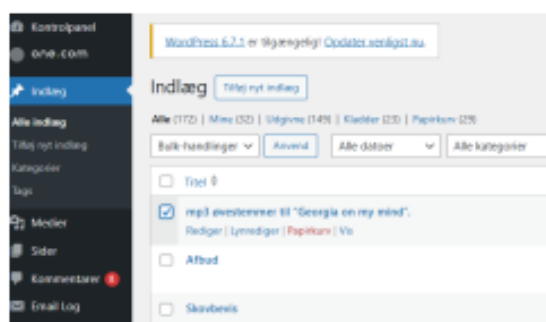


Tilpas størrelsen ved hjælp af skyderen. Når indlægget er færdigt, klik på udgiv (øverste højre hjørne). Check lige (forhåndsvis) inden udgivelsen

Gen Vælg **Udgiv**

5

Ønsker du at redigere i et indlæg eller slette det, så gør som følger: Klik på 'alle indlæg' og herefter på dit eget indlæg. Du har nu forskellige muligheder for at redigere det.



6

Forårskoncert

Lorem ipsum dolor sit amet, consectetur adipiscing elit, sed do
dolore magna aliqua. Ut enim ad minim veniam, quis nostrud
exercitationem ullamco laboris nisi ut aliquip ex ea commodo consequat



Sådan - svarere er det ikke .